


Das magische Band

Ein Seidenband durchdringt auf magische Weise den Finger einer Person! Magie? Leider nein! Aber ein wundervoller Effekt !

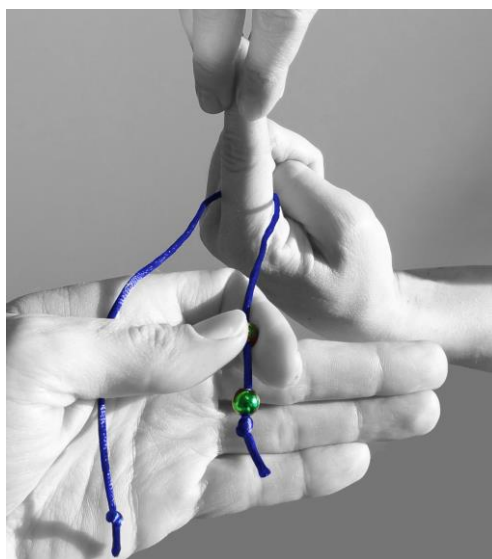
Zeigen Sie das Band mit den Perlen vor und lassen Sie es gegebenenfalls auch untersuchen. Da es nicht präpariert ist, wird man nichts Außergewöhnliches daran finden. Tatsächlich liegt das Trickgeheimnis in der Beschaffenheit des Bandes und den Perlen.

Bitten Sie einen Zuseher um seinen ausgestreckten Zeigefinger und spannen sie das Band zwischen Ihren beiden Händen so, dass beide Perlen auf der rechten Seite sind.

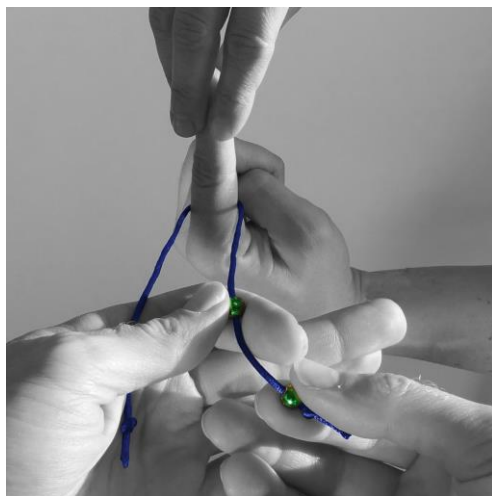


Nun bringen Sie das Band vor den Zeigefinger des Zusehers. BILD 1 Wenn Sie nun mit beiden Händen zu Ihnen ziehen, bleibt das Band am Finger hängen. Tun Sie das um dem Zuseher zu zeigen, dass das Band in dieser Position unmöglich durch den Zeigefinger kann.

Während Sie den Zuseher nun bitten, mit der zweiten Hand die Spitze seines Zeigefingers zu fassen, erfolgt die geheime Vorbereitung für den Trick. Übergeben Sie die Perlen und das Band aus Ihrer Rechten in Ihre linke Hand. BILD 2 Offiziell bedeuten Sie dem Zuseher mit Ihrer rechten Hand, seine zweite Hand mit ins Spiel zu bringen.



In Wirklichkeit klemmen Sie aber das Ende den Bandes in ihrer linken Hand in Ihre linke Daumengabel und ergreifen mit Ihrem linken Zeigefinger und Daumen die obere Perle. BILD 3 Wenn Sie nun Ihre Rechte Hand wieder zum rechten Ende des Bandes führen, greifen Sie lediglich nach der hinteren Perle. BILD 4

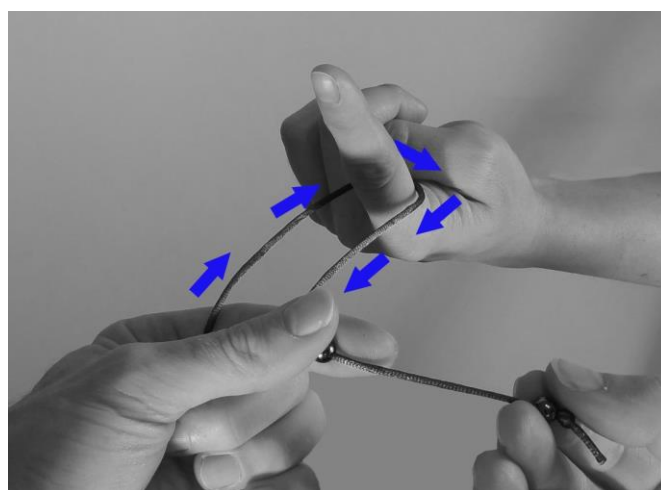
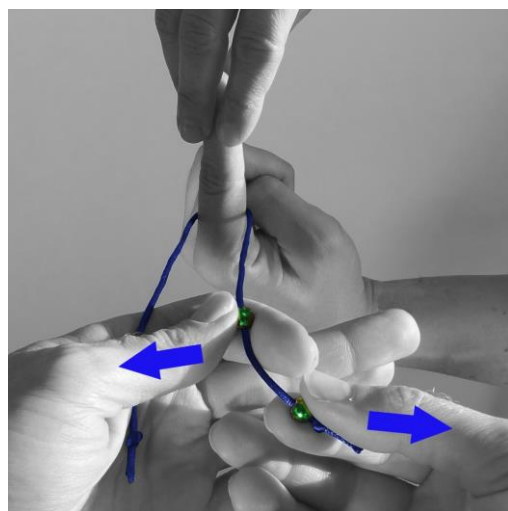


Das magische Band

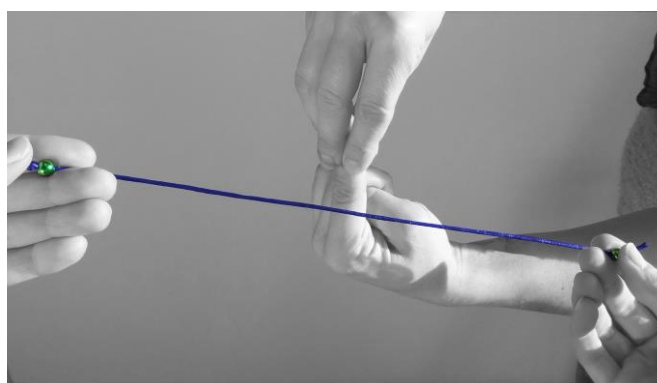
Sobald Sie nun beide Perlen fest halten, beginnen Sie damit, diese auseinander zu ziehen. Gleichzeitig lassen sie das eingeklemmte Ende der linken Daumengaben los.

Somit wird die Perle, die Sie mit Ihren linken Fingern halten, das Band entlang gleiten.

Das Band ist sehr glatt und somit wird die Perle ohne stocken oder hängen bleiben bis ans Ende gleiten. Das wiederum bedeutet, dass sich das Band rund um den Finger des Zusehers herum bewegen (BILD 5) wird und zwischen Ihnen und dem Zuseher gespannt bleibt. BILD 6



Rasch ausgeführt, erscheint es so, als ob das Band den Finger durchdrungen hätte.



Das Band können Sie natürlich sofort wieder untersuchen lassen. Zum Üben eignen sich übrigens Tischbeine oder Stuhllehnen ganz hervorragend. Viel Erfolg mit dieser kleinen aber feinen Durchdringungsillusion.